

MOD. VENEZIA

voce di capitolato Mod. Garden RECINZIONE:

Panellatura formata da un insieme di profili verticali in P.V.C. a forma di zeta da mm.35x35x35 e profili verticali " Z " sono collegati in senso orizzontale da tubolari in acciaio zincato ϕ mm. 18 ricoperti con profili ϕ mm.25 in P.V.C.

Sono sorretti da montanti verticali fissati sopra il solaio in calcestruzzo, tramite una staffa metallica zincata a caldo saldata all'anima del montante;

Il montante è tubolare in acciaio zincato da mm. 35x35 ricoperto da un profilo da mm.40x40 in P.V.C.

La distanza standard tra i profili verticali è di cm.7, l'altezza cm.100, che possono essere modificate a seconda delle esigenze.

PARAPETTI:

Nei parapetti, la parte superiore dei montanti è collegata da un profilo in acciaio, zincato da mm. 60x30 ricoperto da un profilo in P.V.C. da mm. 63x33, che ha la funzione di corrimano.

La pannellatura di completamento è formata con la stessa tipologia della recinzione sopra-descritta.

Profili in P.V.C.

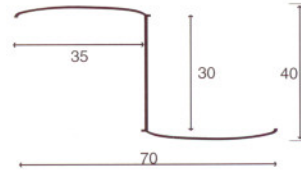
Colori:

BIANCO - TESTA DI MORO - LEGNO - VERDE

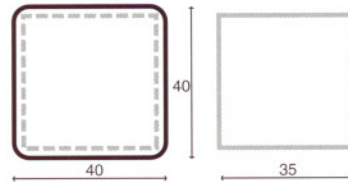
PROFILO TONDO
ORIZZONTALE



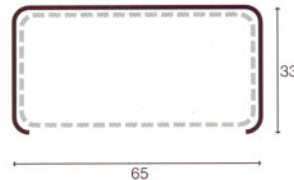
PROFILO
VERTICALE



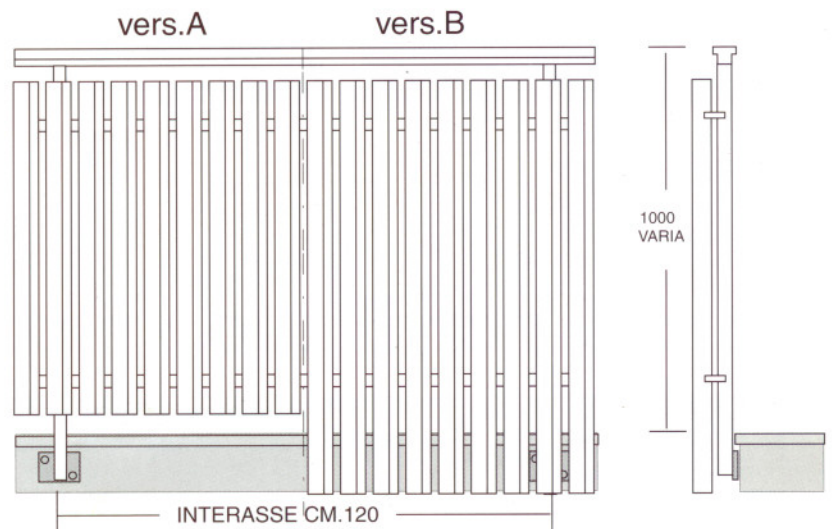
PIANTONE



CORRIMANO



COLORI:
BIANCO -
TESTA DI MORO -
VERDE



Via Ferrovia, 13
Castello Roganzuolo di S.Fior (TV)
Tel. 0438 76664 - Fax 0438 768693